

Το Πολιτικό Σύστημα σε Κρίση;  
Σκέψεις για μια προοδευτική διέξοδο

Η Εκτίμηση από τη Σκοπιά των  
Δημοσκοπήσεων

31 Ιανουαρίου 2011

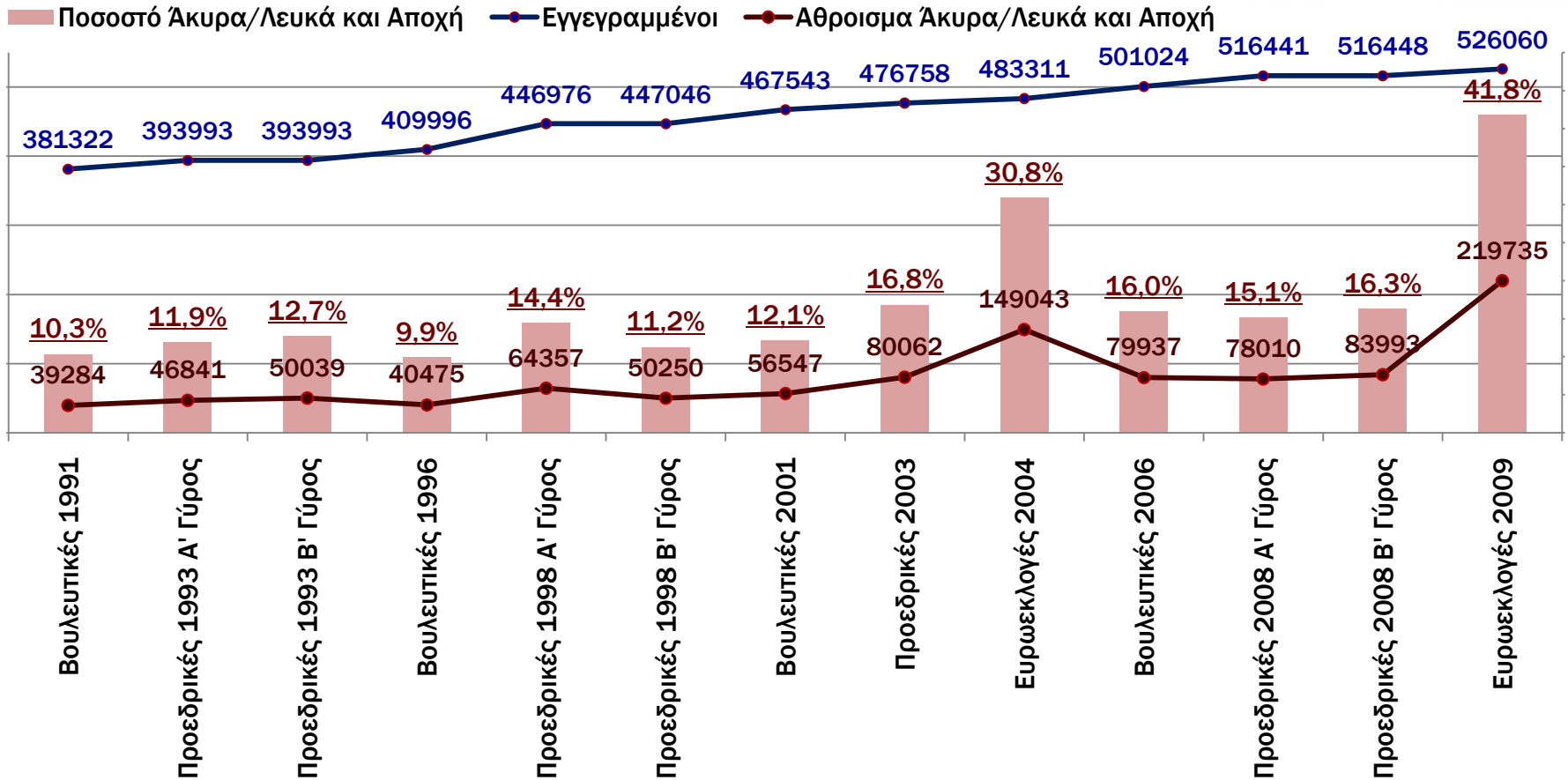


 **pulse**  
market research

# Τα Δεδομένα

## 20 Χρόνια Συμπεριφορά Εκλογικού Σώματος

Πηγή: NSD European Election Database



● Σε λιγότερο από 20 χρόνια:

- Το εκλογικό σώμα αυξήθηκε κατά περίπου 38%
- Αθροιστικά, η αποχή και τα λευκά/άκυρα τουλάχιστο υπερδιπλασιάστηκαν



- Τι είναι οι πολιτικές δημοσκοπήσεις;
  - Επιστημονικές μετρήσεις για στάσεις και απόψεις των πολιτών σε πολιτικά θέματα
- Ποιοι ενδιαφέρονται για δημοσκοπήσεις;
  - Πολιτικά κόμματα
  - Μέσα μαζικής ενημέρωσης
  - Οργανωμένοι φορείς
  - Ιδιώτες
  - Ευρωπαϊκή Ένωση
- Τα ερευνητικά δεδομένα που θα παρουσιαστούν είναι αποτελέσματα:
  - Επτά συγκρίσιμων μεθοδολογικά δημοσκοπήσεων τα τελευταία πεντέμισι χρόνια

**Η Pulse Market Research είναι πλήρες μέλος των:**

- ESOMAR (European Society of Opinion and Market Research)
- WAPOR (World Association of Public and Opinion Research)
- ΣΕΔΕΑΚ (Σύνδεσμος Εταιρειών Δημοσκοπήσεων και Έρευνας Αγοράς Κύπρου)
- MSPA (Mystery Shoppers Providers Association)

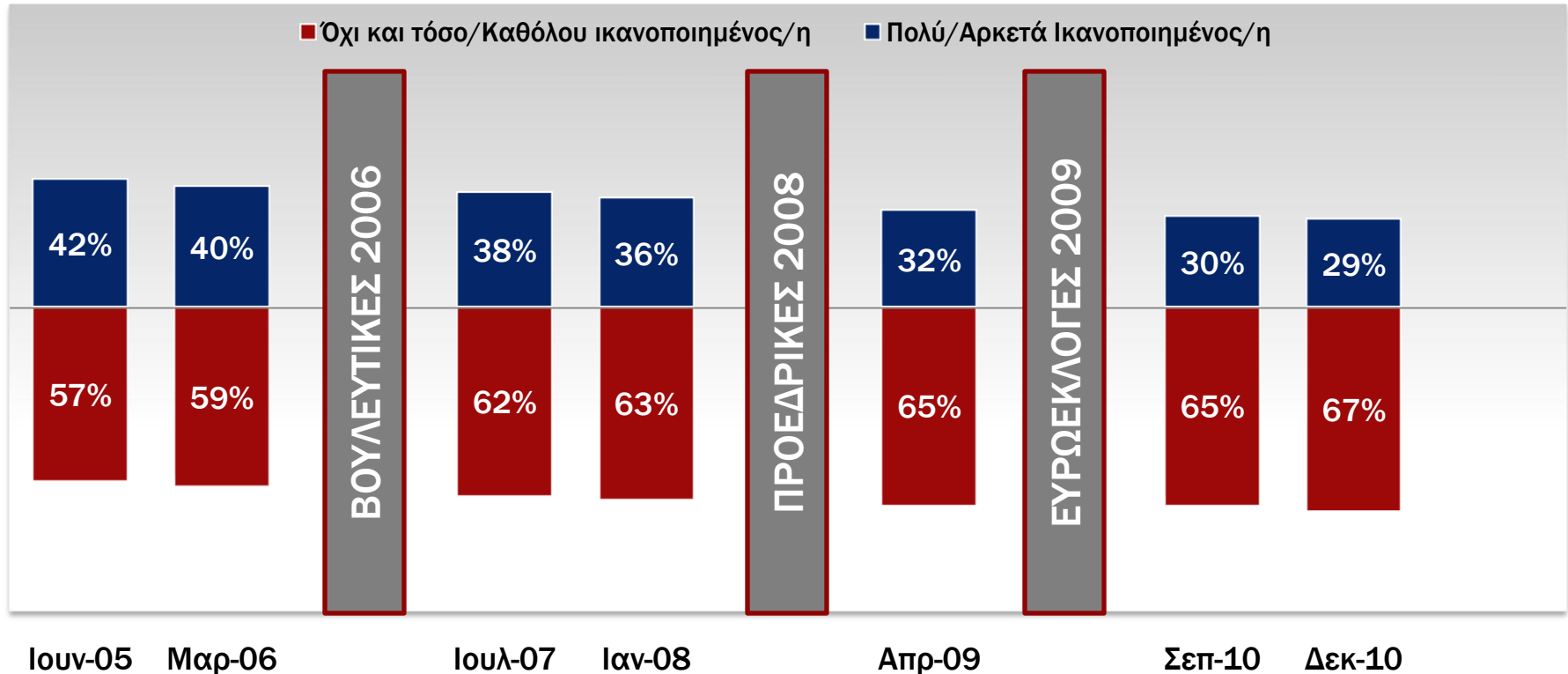


# Δείκτες Δημοσκοπήσεων





# Ικανοποίηση από το έργο της Βουλής



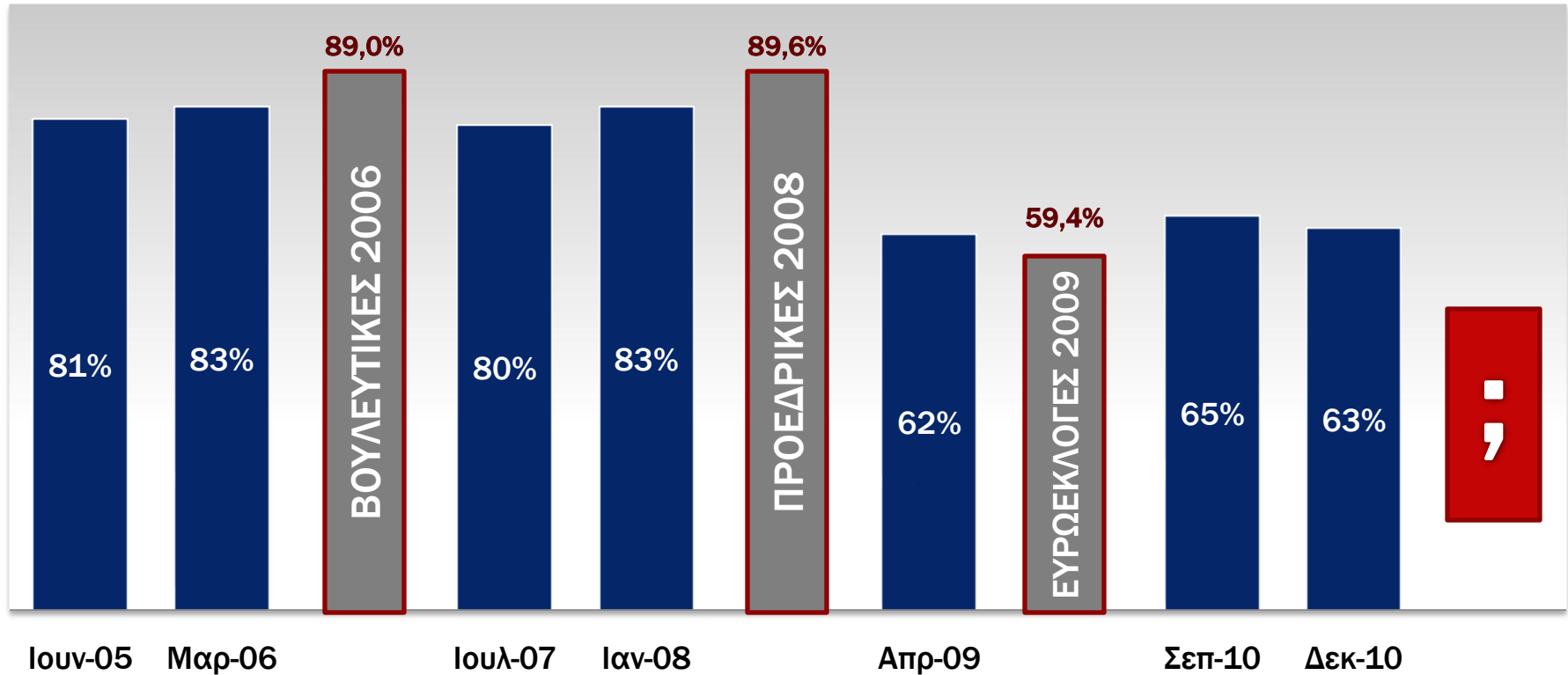
- Μέσα σε πεντέμισι χρόνια:
  - Μείωση 13% στους ικανοποιημένους από το έργο της βουλής
  - Αύξηση 10% στους μη ικανοποιημένους από το έργο της βουλής



- Η Δημοτικότητα για Πολιτικά άτομα στις Δημοσκοπήσεις είναι δείκτη άποψης του κοινού για το πολιτικό πρόσωπό.
- Η ερώτηση είναι: «*Ποια είναι η άποψη σας για τον/την ....*» και οι πιθανές απαντήσεις είναι:
  - *Θετική, Μάλλον Θετική, Μάλλον Αρνητική, Αρνητική, Δεν τον Γνωρίζω, Δεν έχω άποψη*
- Διαχρονικά, για τους 4 πολιτικούς αρχηγούς των τεσσάρων μεγαλύτερων κομμάτων
  - 2005
    - Θετικές απόψεις και για τους τέσσερεις πολιτικούς αρχηγούς: **21%**
    - Αρνητικές απόψεις και για τους τέσσερεις πολιτικούς αρχηγούς: **8%**
  - 2010
    - Θετικές απόψεις και για τους τέσσερεις πολιτικούς αρχηγούς: **15%**
      - Η πλειοψηφία από τις ηλικίες 60 και άνω
    - Αρνητικές απόψεις και για τους τέσσερεις πολιτικούς αρχηγούς: **16%**
      - Η πλειοψηφία από τις ηλικίες κάτω των 40



# Ερώτηση Πρόθεσης Προσέλευσης (στις επόμενες εκλογές) Vs. Πραγματική Προσέλευση



- Με εξαίρεση τις Ευρωεκλογές, η πρόθεση προσέλευσης στις δημοσκοπήσεις υποτιμά σε μικρό βαθμό την πραγματική προσέλευση.
- Πρόβλεψη για τις επόμενες βουλευτικές του Μαΐου 2011;



- Τόσο οι ποσοτικές δημοσκοπήσεις, αλλά και οι ποιοτικές έρευνες για την εκλογική συμπεριφορά του κοινού και τη στάση τους προς την πολιτική, καταδεικνύουν δύο άξονες αντιδράσεων με διαφορετικά χαρακτηριστικά:
- Άγνοια, Αδιαφορία, Αποχή:
  - Κατά κύριο λόγο σε ηλικίες κάτω των 25
  - Εκφράζεται με:
    - Χαμηλό βαθμό ενδιαφέροντος για την πολιτική
    - Χαμηλούς δείκτες αναγνωρισιμότητας πολιτικών προσώπων
    - Άγνοια σε θέματα πολιτικής επικαιρότητας
    - Ψηλή πρόθεση αποχής
- Κόπωση, Δυσπιστία, Αναποφασιστικότητα:
  - Κατά κύριο λόγο στις ηλικίες 25-45 και στα αστικά κέντρα
  - Εκφράζεται με:
    - Χαμηλό βαθμό ενδιαφέροντος για την πολιτική
    - Χαμηλούς δείκτες ικανοποίησης από θεσμούς (βουλή, κυβέρνηση, αντιπολίτευση)
    - Δημιουργούν αποσυσπειρώσεις (δεν επανέρχονται εύκολα σε προηγούμενη ψήφο)
    - Ψηλό ποσοστό αδιευκρίνιστης ψήφου





- Το Πολιτικό Σύστημα σε Κρίση;
- Οι πραγματικές αντιδράσεις και τάσεις απαξίωσης πολλές φορές (εξαίρεση οι ευρωεκλογές) στις δημοσκοπήσεις παρουσιάζονται σε πιο μεγάλη ένταση παρά από το τι τελικά προκύπτει στις κάλπες.
  - Ο λόγος;
    - Η δύναμη της πολιτικής αναμέτρησης, πολλές φορές καλύπτει την αδυναμία του πολιτικού συστήματος
- Οι ενδείξεις από πλευράς δημοσκοπήσεων είναι ότι:

*Το Πολιτικό Σύστημα είναι σε Πορεία Κρίσης*

*και η αίσθηση συνέχειας αρνητική*

Το Πολιτικό Σύστημα σε Κρίση;

Σκέψεις για μια προοδευτική διέξοδο

Η Εκτίμηση από τη Σκοπιά των

Δημοσκοπήσεων

